

50周年年間 計画/実績表

計画	リサイクル率 95%以上
----	--------------

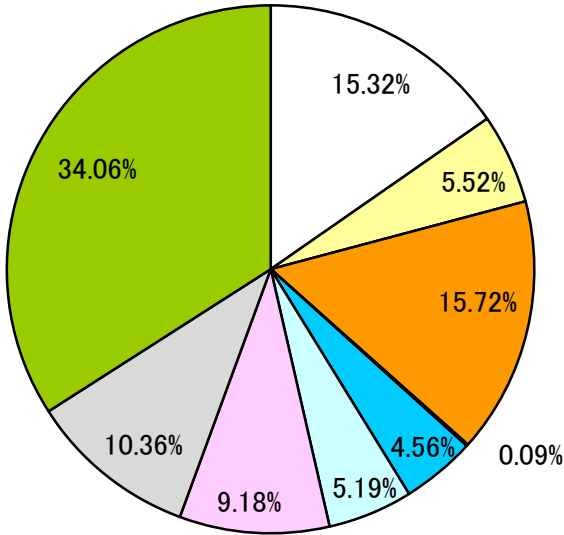
実績	リサイクル率 95.71%
----	---------------

マテリアルリサイクル	65.47%
------------	--------

サーマルリカバリー	30.24%
-----------	--------

エミッション	4.29%
--------	-------

品目別搬入実績



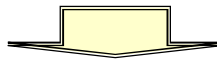
品目	数量
廃プラ	23,956.62
紙くず	9,448.79
木くず	18,152.67
繊維くず	3.00
金属くず	14,599.33
ガラス陶磁器	4,746.89
石膏ボード	379.54
がれき類	3,645.06
内訳数量	74,931.90

品目	受入数量
廃プラ	33,710.90
紙くず	12,141.20
木くず	34,591.70
繊維くず	189.50
金属くず	10,028.80
ガラス陶磁器	11,414.78
石膏ボード	20,197.00
がれき類	22,788.00
混合廃棄物	74,931.90
搬入数量	219,993.78

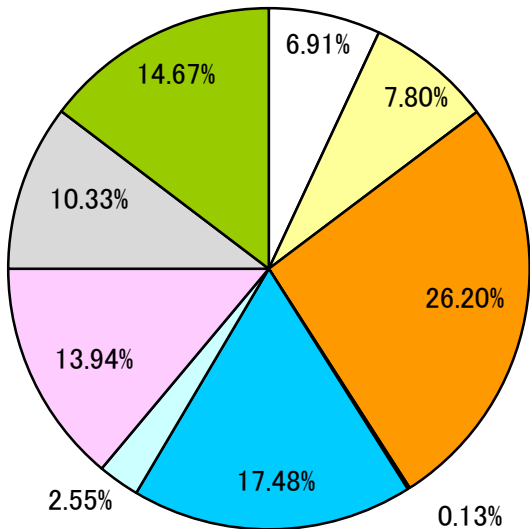


選別・圧縮率	40.02 %
--------	---------

選別・圧縮量	88,038.98 m3
--------	--------------



品目別搬出実績



品目	数量
廃プラ	7,283.41
紙くず	1,914.83
木くず	2,169.94
繊維くず	161.52
金属くず	936.23
ガラス陶磁器	3,943.30
石膏ボード	391.50
がれき類	2,555.97
内訳数量	19,356.70

品目	搬出数量
廃プラ	9,122.50
紙くず	10,286.00
木くず	34,568.80
繊維くず	177.80
金属くず	23,062.00
ガラス陶磁器	3,362.00
石膏ボード	18,390.00
がれき類	13,629.00
混合廃棄物	19,356.70
搬出数量	131,954.80

品目別仕様先別搬出実績

東明興業株式会社

大品目	中品目	仕様先	M. T. E (m ³)			品目別搬出数量 (m ³)	構成比
			マテリアル	サーマル	エミッション		
廃 プ ラ	0600 再生不可	リファイン	515.50			9,122.50	6.91%
	0600 再生可能	北越コーポレーション		86.00			
		エコロ	153.00				
		不二柱商事	4,075.00				
		豊栄化学	392.00				
		和円商事	19.00				
		和円クリーン・エチゴ	83.00				
		トクヤマ		367.00			
		ナコード(太平洋セメント)		1,024.00			
		大青工業			1,043.00		
	0600		埼玉環境				
ずく紙	0710 再生不可	金子商事	10,286.00			10,286.00	7.80%
0700	0711 再生可能	須賀					
木 く ず	0810 再生不可	新エネ		5,131.00		34,568.80	26.20%
	0810 再生可能	バイオマス群馬		1,700.00			
	0811 生木、伐根	三菱トレーディング		950.00			
		北進重機					
		東京ボード					
		エフバイオス		6,287.00			
		木材開発		18,433.80			
	0800		レンゴーペーパー		2,067.00		
く織 ず維	0910 繊維くず	三島谷興産				177.80	0.13%
0900		大洋土づくり	100.30				
		都築		77.50			
く金 ず属	1210 再生可能	真下商店	4,584.00			23,062.00	17.48%
1200	1220 再生不可	リバー	17,611.00				
		丸二商店	867.00				
陶ガ 磁ラ 器ス	1310 ガラスくず	UBE三菱	887.00			3,362.00	2.55%
	1320 陶磁器くず	埼玉環境			897.00		
		二光産業処理					
		太平洋セメント	341.00				
	1300		TREガラス				
ボ石 ー ド膏	1322 石膏ボード(未使用端材)	ナコード	1,064.00			18,390.00	13.94%
	1322 石膏ボード(クロス付)	ギブロ	13,910.00				
	1322 石膏ボード(岩綿吸音板付)	エコフロンティア					
	1322 石膏ボード(水濡れ等)	トクヤマヨダジブサム	3,416.00				
	1300	1322 珪素含有	仙台環境				
きが 類れ	1500 がれき類	日本舗材	1,031.00			13,629.00	10.33%
	1500 コンクリートがら	アワノ総合	12,518.00				
	1502 アスファルト・コンクリートがら	日本道路					
	1500		矢島礦業所				
混 合 廃 棄 物	2021 新築系廃棄物	北関東環境	2,340.00			19,356.70	14.67%
		大青工業			2,265.00		
	2022 改修・解体系廃棄物	太平洋セメント	2,222.00				
		リーテム	2.20				
	3600 複合材	リバー	800.10		1,866.90		
		トクヤマ					
		ツネイシカムテクス		397.80	44.20		
		J&T臨海		985.00			
		オリックス資源		552.00			
		仙台環境			435.00		
		三島谷興産	3,909.00				
		アクトリー		647.90	34.10		
		神鋼産業	107.50				
		ミダック(浜名湖)					
		ミダック(遠州)					
		ミダック(奥山の社)			259.00		
		大瀧商店	2,240.00				
		エコルジャパン					
	2010 2020 3600		苫小牧	249.00			
合 計			83,802.60 (63.51%)	38,706.00 (29.33%)	9,446.20 (7.16%)	131,954.80	100.00%

環境SDGs(廃棄物の適正処理、3Rの推進、化学物質の削減)

【50周年 年間】 収集運搬(直送)

東明興業株式会社

品目	名称	再生・広域・中間・最終	数量(m ³)	合計数量	備考
ガラス陶磁器	石膏ボード(未使用端材)	吉野石膏	1,280.50	1,302.50	
		ギプロ	1.00		
	石膏ボード(岩綿吸音板付)	チヨダウーテ	0.00		
	石膏ボード(ヒ素含有)	ギプロ	21.00		
ガラス陶磁器	スレート、ケイカル板、石綿吸音板等(石綿含有)	二光産業	120.80	1,253.00	
廃プラ	Pタイル、長尺シート等(石綿含有)	二光産業	779.70		
がれき類	セメント円筒、セメント管等(石綿含有)	二光産業	352.50		
混合廃棄物	家電(家電4品目)	ナガオ	14.00	14.00	
合 計			2,569.50	2,569.50	

収集運搬(積替保管)

品目	名称	中間・最終	数量(m ³)	合計数量	備考
ガラス陶磁器	石膏ボード(砒素含有)	仙台環境	205.00	205.00	
廃プラ	Pタイル、長尺シート等(石綿含有)	二光産業	504.90	732.40	
		仙台環境	227.50		
ガラス陶磁器	スレート、ケイカル板、石綿吸音板等(石綿含有)	二光産業	194.40	1,218.80	
		仙台環境	1,024.40		
がれき類	セメント円筒、セメント管等(石綿含有)	二光産業	72.70	102.00	
		仙台環境	29.30		
廃プラ、ガラ陶、金属	蛍光灯・水銀灯等(水銀使用製品)	ウム・ヴェルト・ジャパン	96.96	96.96	
合 計			2,355.16	2,355.16	

処理困難物

品目	名称	搬入量	中間・最終	数量(m ³)	合計数量	備考
混合廃棄物	地中廃棄物(埋設系)	1657.00	アワノ総合開発	851.00	1,657.00	
	残土、がれき類、廃プラ、木、その他		太平洋セメント	389.00		
			北関東環境開発	140.00		
	地上廃棄物(残土・土砂系)		大青工業	277.00		
	残土、がれき類、廃プラ、木、その他		三島谷興産	0.00		
	仙台環境開発	0.00				
複合物 処理困難物	油圧ホース		神鋼産業	0.00	0.00	
	ベルトコンベア等					
合 計				1,657.00	1,657.00	

選別返却

品目	名称	返却先	件数	数量(m ³)	合計数量	備考
ガラス陶磁器	石膏ボード(砒素含有)	新築	4	5	88.58	
		改修	21	52.98		
		解体	17	30.56		
ガラス陶磁器	スレート、ケイカル板、石綿吸音板等(石綿含有)	新築	10	17.56	106.20	
廃プラ	Pタイル、長尺シート等(石綿含有)	改修	45	46.72		
がれき類	セメント円筒、セメント管等(石綿含有)	解体	27	41.92		
廃プラ、ガラ陶、金属	蛍光灯・水銀灯(水銀使用製品)	新築	1	0.004	0.690	
		改修	19	0.452		
		解体	13	0.234		
フロン	エアコン 冷凍冷蔵機器	新築		0.00	8.56	
		改修	7	8.56		
		解体		0.00		
その他 許可品目外	残灰 クリンカー 家電製品 他	新築	32	12.18	46.73	
		改修	51	15.95		
		解体	25	18.60		
廃電池類	一次電池	新築	14			829個 3189個 1756個
		改修	70			
		解体	18			
合 計			374	250.760	250.760	

2025年度 副産物(売買)実績表

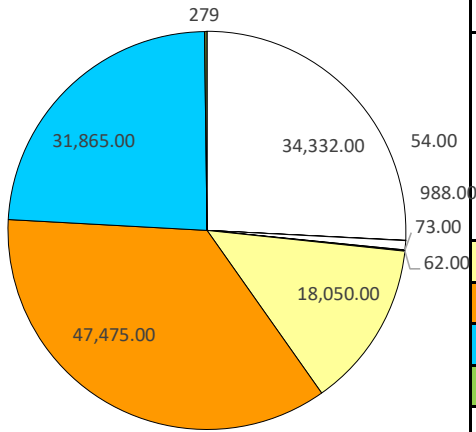
副産物数量	132,200.10m ³
-------	--------------------------

売買数量	101,693.17m ³
------	--------------------------

選別・圧縮率	23.08%
--------	--------

選別・圧縮量	30,506.93m ³
--------	-------------------------

品目別副産物売買搬入実績



品目	副産物	
	m ³	個
廃プラスチック	34,332.00	
軟質系(スマゴ)	5.40	(1/5) 54.00
軟質系(TSB)	329.33	(1/3) 988.00
軟質系(フレコン)	73.00	73.00
硬質系(フレコン)	62.00	62.00
紙くず(段ボール)	18,050.00	
木くず	47,475.00	
金属くず	31,865.00	
廃電池類	8.37	279.00
総数量	132,200.10	1,456.00

※1m³=スマゴ0.1m³ TSB0.3m³ フレコン1m³

マテリアルリサイクル	37,584.37m ³
------------	-------------------------

サーマルリカバリー	64,108.80m ³
-----------	-------------------------

品目別売買搬出実績

大品目	仕様先	M・T (m ³ ・個)				品目別搬出数量 (m ³)	構成比
		マテリアル		サーマル			
		m ³	個	m ³	個		
廃プラ 0600	北越コーポレーション			1,720.00	86		
	トクヤマ			7,340.00	367		
	ナコート(太平洋セメント)			20,480.00	1,024		
	エコロ	153.00					
	不二桂商事	4,075.00					
	合計					33,768.00	33.21%
紙くず 0700	金子商事	10,286.00				10,286.00	10.11%
木くず 0800	新エネ			5,131.00			
	ハイオマス群馬			1,700.00			
	三菱トレーディング			950.00			
	エフバイオス			6,287.00			
	木材開発(日本製紙)			18,433.80			
	レンゴーペーパー			2,067.00			
	合計					34,568.80	33.99%
金属くず 0900	真下商店	4,584.00					
	リバー	17,611.00					
	丸二商店	867.00					
	合計					23,062.00	22.68%
廃電池類 3500	真下商店	8.37	279			8.37	0.01%
売買数量		37,584.37		64,108.80		101,693.17	100.00%

※廃プラサーマル サイコロ1個=20m³

【3月度】 堆積ゼロ報告

(JWNET ホームページから引用 参照URL→ <https://www.jwnet.or.jp/jwnet/faq/Q3-132.html>)

弊社では、6月、9月、12月、3月(3か月に一度)堆積ゼロ運動を実施しています。
電子マニフェスト上及び、弊社中間処理施設に搬入された実際の産業廃棄物が電子マニフェストの登録日から90日以内に中間処理が完了していることを証明しています。



【1 中間処理施設 正門】



【2 混合廃棄物 選別ヤード】



【3 廃プラスチック類 選別ヤード】



【4 石膏ボード 保管ヤード】



【5 がれき類 保管ヤード】



【6 木くず 保管ヤード】